













アジャスター付キャスターユニット

SCY キャスターユニット

	車輪径	リム巾	車輪 取付巾	取付高	取付座	取付ピッチ	取付穴	最大高さ	最小高さ	調整量	偏心	最大許容荷重
												
	mm	mm	mm	mm	mm	mm	mm	mm	mm	mm	mm	kg (N)
SCY-250	50	32.5	36	88	135 × 135	60 × 60(45 × 45)	10.5	101	81	20	18	250(2450)
SCY-350	65	36	40	96	155 × 155	65 × 65(60 × 60)	10.5	111	92	19	22	350(3430)
SCY-500	75	39	43	117	150 × 150	90 × 90(40 × 40)	10.5	123	93	30	25	500(4900)

※金具カラー(仕上げ):U三価クロメート