



一輪挿し 壁掛けタイプ

WALLFLOWER



一輪挿し

花



アロマ

香



竹炭

清




11デザイン×3スタイルで楽しむ一輪挿し

SISIKUオリジナルの壁掛け一輪挿し「WALLFLOWER」。和テイストの「NAGAMACHI」と葉をモチーフにした「FLORIST」の2つのシリーズ。一輪挿しだけでなく、アロマディフューザーや竹炭など、どんな素材にもしっくりくるシンプルなデザインです。

NAGAMACHI

Flower


季節の花々が、くつろぎの空間に潤いを与えます。




瓢箪 WF-NA-H 金箔仕上



鍔 WF-NA-TU 銀箔仕上



梅紋 WF-NA-U 金箔花びら



手裏剣 WF-NA-SH

Aroma

アロマの華やかな香りでお部屋をさりげなく演出します。



瓢箪 WF-NA-H



鍔 WF-NA-TU



梅紋 WF-NA-U



Deodorant

竹炭の脱臭・除湿効果でお部屋の空気をにさわやかに保ちます。




金箔仕上




黒貝仕上




F L O R I S T




竹 WF-FL-T



菖蒲 WF-FL-S



水芭蕉 WF-FL-M



朝顔 WF-FL-A



竹炭と花を一緒に入れておくと花が長持ちします。



セット内容・仕様一覧



■標準セット

- ・本体(鋼板/塗装仕上 1個)
- ・ガラス管(口径18mm/H110mm 1本)
- ・フック用ビス(4.8mm×18mm 2本)
- ・両面テープ(W20mm/H90mm 1枚)
- ・マグネット(ネジ、ワッシャー、ナット付 2個組み)
- ・取扱説明書

※アロマオイルとディフューザー、竹炭は別売り
※一輪挿しの種類は箱側面のシールでご確認ください。



正面のスリット(穴)から
ガラス管の水の様子を
確認することができます。



スチール板などに固定する
ためのマグネットセットが
付属しています。

■別注

別注で金箔・銀箔仕様や、オリジナルカラー・パターンの
製作も承ります。

どの種類の一輪挿し
にも対応しております。

製品例…

- ・黒貝仕上
- ・青竹
- ・手裏剣 銀箔仕上
- ・赤瓢箪 金箔



■仕様一覧

		製品名	製品カラー	タテ(mm)	ヨコ(mm)	重さ(g)
NAGAMACHI	瓢箪	WF-NA-H	黄	191	119	130
		WF-NA-H 金箔仕上	金	191	119	130
	鐔	WF-NA-TU	灰色	144	144	140
		WF-NA-TU 銀箔仕上	銀	144	144	140
	梅紋	WF-NA-U	ピンク	148	148	160
		WF-NA-U 金箔花びら	赤 金箔花びら	148	148	160
手裏剣	WF-NA-SH	紺	189	189	100	
FLORIST	竹	WF-FL-T	黄緑	187	133	120
	菖蒲	WF-FL-S	深緑	199	152	100
	水芭蕉	WF-FL-M	白	172	99	120
	朝顔	WF-FL-A	緑	171	113	120

