

運搬台車

HAND CARTS

P.117 ~ 運搬台車

P.130 ドーリーカート

P.131 ~ 2段・3段運搬台車

P.135 ~ ストッパー付運搬台車

P.141 ~ パイプ材仕様運搬台車

P.143 ~ アミかご付・キャンバスかご付運搬台車

P.145 ~ ソリ付運搬台車

P.147 ~ 2輪運搬台車

P.152 ~ 農業・園芸用運搬台車

P.155 ~ バッテリーカート

P.159 ~ アクセサリー



運搬台車

Sタイプ
Mini Luck S

Mタイプ
My Luck M

キャストの自在旋回と固定の取付サイズ(正方形)は共通で、前後の配置を自由に組替えられます。

◆AI空気入車輪付キャスト

タイプ	荷台サイズ mm	積載有効 mm	最大許容荷重 kg	荷台高さ mm	ハンドル高さ mm	自重 kg	
MA-AI	600×900	560×775	200	232	907	24.6	—
MB-AI		560×795			887	23.6	●
MC-AI		560×735			887	26.6	●
MI-AI		440×860			867	27.6	●
MR-AI		560×860			—	20.6	—

ハンドストッパー付(MA-HS) ▶P.135



MA-AI



MC-AI

◆SPMセミニューマチック車輪付キャスト

タイプ	荷台サイズ mm	積載有効 mm	最大許容荷重 kg	荷台高さ mm	ハンドル高さ mm	自重 kg	
MA-SPM	600×900	560×775	200	231	906	25.5	—
MB-SPM		560×795			886	24.4	●
MC-SPM		560×735			886	27.3	●
MI-SPM		440×860			866	28.4	●
MR-SPM		560×860			—	21.4	—

ハンドストッパー付(MB-HS) ▶P.135



MB-SPM



MR-SPM

製品記号例 S A ※W ゴム車輪
Sタイプ ハンドル折たたみ

M B - UW ※W ゴム車輪以外をご要望の場合は、左記のように適合車輪記号を入れてください。
Mタイプ ハンドル固定 UWウレタン車輪

ハンドルタイプ A:折りたたみ B:固定 C:両袖固定 I:長手両袖固定 R:ハンドル無し

組立式…出荷はパーツ梱包になり、お客様による組み立てが必要です。組み立て済出荷の場合は別途費用を申し受けますのでご了承願います。

◆スタンダードプレスキャスト Wゴム車輪付 / UWウレタン車輪付

タイプ	荷台サイズ mm	積載有効 mm	最大許容荷重 kg	荷台高さ mm	ハンドル高さ mm	自重 kg	
SA	475×735	440×635	150	165	885	14.0	—
SB		440×655			13.5	●	
SC		440×610			865	16.0	●
SI		330×700			16.6	●	
SR		440×700			—	11.0	—
MA		600×900			560×775	300	210
MB	560×795		865	23.0	●		
MC	560×735		845	26.0	●		
MI	440×860		845	27.0	●		
MR	560×860		—	20.0	—		
SA-UW	475×735		440×635	150	165		
SB-UW		440×655	13.7			●	
SC-UW		440×610	865			16.2	●
SI-UW		330×700	16.8			●	
SR-UW		440×700	—			11.2	—
MA-UW		600×900	560×775			300	210
MB-UW	560×795		865	23.3	●		
MC-UW	560×735		845	26.3	●		
MI-UW	440×860		845	27.3	●		
MR-UW	560×860		—	20.3	—		



MA



SI



SR-UW

適合キャスト

CB プレスベアリング JBB ラジアルボールベアリング

AI 空気入車輪 JBB	SPM セミニューマチック車輪 JBB	W ゴム車輪 CB	UW ウレタン車輪 CB
自在旋回 固定	自在旋回 固定	自在旋回 固定	自在旋回 固定
Mタイプ AIJN-6-2G AIKK-6-2G	Mタイプ SPMJN-150 SPMKK-150	Sタイプ WJ-100 WKK-100	Sタイプ UWJ-100 UWKK-100
Mタイプ WJ-130 WKK-130	Mタイプ UWJ-130 UWKK-130	※Mタイプのみ対応	

▶P.13・15

▶P.13・15

運搬台車

運搬台車

- ドローカー
- 2段・3段運搬台車
- ストッパー付
- パイプ材仕様
- アミかご・キャンパス
- ソリ付
- 2輪運搬台車
- 農業・園芸用
- バッテリーカート
- アクセサリ

◆AI空気入車輪付キャスタ

タイプ	荷台サイズ mm	積載有効 mm	最大許容荷重 kg	荷台高さ mm	ハンドル高さ mm	自重 kg	
VA-2-AI	750 × 1200	750×1100	250	297	912	42.5	—
VB-AI		750×1125			847	41.0	●
VC-AI		750×1045			—	46.0	●
VI-AI		590×1200			972	50.0	●
VR-AI		750×1200			—	36.2	—
VC-1-AI*		650×1030			200	847	61.0

*VC-1-AI: アミかご高さ: 500mm



VA-2-AI



VB-AI

◆SPMセミニューマチック車輪付キャスタ

タイプ	荷台サイズ mm	積載有効 mm	最大許容荷重 kg	荷台高さ mm	ハンドル高さ mm	自重 kg	
VA-2-SPM	750 × 1200	750×1100	300	300	915	43.4	—
VB-SPM		750×1125			850	41.9	●
VC-SPM		750×1045			—	46.9	●
VI-SPM		590×1200			975	50.6	●
VR-SPM		750×1200			—	36.8	—
VC-1-SPM*		650×1030			850	61.4	—

*VC-1-SPM: アミかご高さ: 500mm



VC-1-SPM



VI-SPM

運搬台車

- ドローカー
- 2段・3段運搬台車
- ストッパー付
- パイプ材仕様
- アミかご・キャンパス
- ソリ付
- 2輪運搬台車
- 農業・園芸用
- バッテリーカート
- アクセサリ

製品記号例 **V** **A-2** - **AI**

Vタイプ
ハンドル
折りたたみ

AI空気入
車輪

※Wゴム車輪以外をご要望の場合は、左記のように適合車輪記号を入れてください。

ハンドルタイプ A-2:折りたたみ B:固定 C:両袖固定 I:長手両袖固定 R:ハンドル無し C-1:アミかご

組立式…出荷はパーツ梱包になり、お客様による組み立てが必要です。組み立て済出荷の場合は別途費用を申し受けますのでご了承願います。

◆SA緩衝スプリングキャスタ Wゴム車輪/UWウレタン車輪

タイプ	荷台サイズ mm	積載有効 mm	最大許容荷重 kg	荷台高さ mm	ハンドル高さ mm	自重 kg			
VA-2-SA200W	750 × 1200	750×1100	600	310	925	46.7	—		
VA-2-SA200UW						48.8	—		
VB-SA200W						860	45.2	●	
VB-SA200UW							47.3	●	
VC-SA200W							985	50.2	●
VC-SA200UW								52.3	●
VI-SA200W		54.2			●				
VI-SA200UW		56.3			●				
VR-SA200W		860			40.4	—			
VR-SA200UW					42.5	—			
VC-1-SA200W					65.2	—			
VC-1-SA200UW					67.3	—			

*VC-1-SA: アミかご高さ: 500mm



VC-SA



VR-SA

VA(旧タイプ)受注生産にて承ります。

適合キャスタ

CB プレスベアリング JBB ラジアルボールベアリング

AI 空気入車輪 JBB	SPM セミニューマチック車輪 JBB	SA ゴム車輪 CB	SA ウレタン車輪 CB
自在旋回 固定	自在旋回 固定	自在旋回 固定	自在旋回 固定
Vタイプ AIJ-2.00-4 AIK-2.00-4	Vタイプ SPMJ-200 SPMK-200	Vタイプ SAJ-200W SAK-200W	Vタイプ SAJ-200UW SAK-200UW
▶ P.17	▶ P.17	▶ P.57	▶ P.57

運搬台車

◆スタンダードプレスキャスト Wゴム車輪付 / UWウレタン車輪付

タイプ	荷台サイズ mm	積載有効 mm	最大許容荷重 kg	荷台高さ mm	ハンドル高さ mm	自重 kg	
VA-2	750 × 1200	750×1100	600	300	915	42.7	—
VA-2-UW						44.8	—
VB		750×1125			850	41.2	●
VB-UW						43.3	●
VC		750×1045			850	46.2	●
VC-UW						48.3	●
VI		590×1200			975	50.2	●
VI-UW						52.3	●
VR		750×1200			—	36.4	—
VR-UW						38.5	—
VC-1	650×1030	850	61.2	—			
VC-1-UW			63.3	—			
VB-HSD			43.0	—			
VB-HSD-UW			45.1	—			



VC-1
アミかごは両サイド開閉式です。

VB-HSD
*ハンドルからレバーまでの高さ(G) : 30mm
・ハンドルに取り付けられたレバーを握ると、ブレーキが解除されます。

▶ P.159

製品記号例 **V** **B** ※ **W** ゴム車輪 | **V** **A-2** - **UW** ※ **W** ゴム車輪以外をご要望の場合は、左記のように適合車輪記号を入れてください。

ハンドルタイプ A-2:折りたたみ B:固定 C:両袖固定 I:長手両袖固定 R:ハンドル無し C-1:アミかご B-HSD:ハンドストッパー


組立式…出荷はパーツ梱包になり、お客様による組み立てが必要です。組み立て済出荷の場合は別途費用を申し受けますのでご了承ください。

スチール製

◆UWウレタン車輪付キャスト4輪自在タイプ(オプション)

	荷台サイズ mm	積載有効 mm	最大許容荷重 kg	荷台高さ mm	自重 kg
VHDC Vタイプ	800 × 1200	690 × 1080	1200	336	55.0

- ・オプション:支柱(単管パイプ:外径φ48.6mm・長さ965mm)
- ・UWウレタン車輪キャストのみ対応可能です。
- ・標準は4輪全て自在旋回キャストです。固定キャストへの取替えも可能です。
- ・荷台部分は木製です。



支柱(単管パイプ)付
(オプション)

VA(旧タイプ)受注生産にて承ります。

適合キャスト

CB プレスベアリング

W ゴム車輪 **CB** | **UW** ウレタン車輪 **CB**

	自在旋回	固定		自在旋回	固定
Vタイプ	WJ-200	WK-200	Vタイプ	UWJ-200	UWK-200

▶ P.13・15

▶ P.13・15

運搬台車

◆SA緩衝スプリングキャスト Wゴム車輪付 / UWウレタン車輪付

タイプ	荷台サイズ mm	積載有効 mm	最大許容荷重 kg	荷台高さ mm	ハンドル高さ mm	自重 kg
DSA-SA100W	440×700	440×640	200	175	885	14.2
DSA-SA100UW						14.4

・スポンジグリップ：ハンドル上部にスポンジ加工を施すことで、握りやすく、ソフトで暖かい感触、滑りにくい効果があります。



DSA-SA100W

特長

▶鋼板補強ボディ


台車本体裏面に補強用プレートが溶接されています。



DSA-SA100 W

▶クッションゴム

全周に取り付けてあるゴムが、衝突時の衝撃を緩和させます。




クッションゴム断面

▶足踏みバー

バーを踏み込みハンドルを引くと台車前方が持ち上がり、段差の乗り越えが楽になります。



拡大図



DSA足踏みバー

製品記号例 **DSA-SA UW** ※Wゴム車輪以外をご要望の場合は、左記のように適合車輪記号を入れてください。

鋼板補強ボディ
ハンドル折りたたみ

緩衝
キャスト

UWウレタン
車輪

カラー

BGR:グリーン BYE:イエロー BOR:オレンジ BNV:ネイビー BBK:ブラック

DSA-C (BOR) ※Wゴム車輪
カラーシリーズCRAYON カラー

ハンドルタイプ A:折りたたみ

◆スタンダードプレスキャスト Wゴム車輪付 / UWウレタン車輪付

タイプ	荷台サイズ mm	積載有効 mm	最大許容荷重 kg	荷台高さ mm	ハンドル高さ mm	自重 kg
DSA	440×700	440×640	200	165	875	13.2
DSA-100UW						13.4
DSA-C						13.0
DSA-C-100UW						13.2



DSA-100UW

DSA

カラーシリーズ CRAYON



DSA-C(BGR)
グリーン

DSA-C(BYE)
イエロー

DSA-C(BNV)
ネイビー

DSA-C(BOR) 折りたたみ時
オレンジ

DSA-C(BOR)
オレンジ

DSA-C(BBK)
ブラック

適合キャスト

CB プレスベアリング

SA	W	UW
ゴム車輪 CB	ゴム車輪 CB	ウレタン車輪 CB
自在旋回 固定	自在旋回 固定	自在旋回 固定
DSA SAJ-100W SAK-100W	CRAYON WJ-100 WK-100 DSA WJ-100 WK-100	CRAYON UWJ-100 UWK-100 DSA UWJ-100 UWK-100
▶ P.57	▶ P.57	▶ P.13-15

運搬台車

ステンレス製

◆ステンレスキャスタ SWゴム車輪 / SWUW抗菌ホワイトウレタン車輪

タイプ	荷台サイズ mm	積載有効 mm	最大許容荷重 kg	荷台高さ mm	ハンドル高さ mm	自重 kg							
SA-SUS	440×740	440×653	150	160	880	16.5	—						
SA-SUS-SWUW							—						
SB-SUS							●						
SB-SUS-SWUW							●						
SC-SUS							●						
SC-SUS-SWUW							●						
SR-SUS	440×740	—	—	—	—	13.5	—						
SR-SUS-SWUW							—						
MA-SUS	560×860	560×773	300	205	880	25.0	—						
MA-SUS-SWUW							—						
MB-SUS							●						
MB-SUS-SWUW							●						
MC-SUS							●						
MC-SUS-SWUW							●						
MR-SUS							—	560×860	—	—	—	21.0	—
MR-SUS-SWUW													—

プラスチック製ステンレス仕様

◆ステンレスキャスタ SWゴム車輪 / SWUW抗菌ホワイトウレタン車輪

タイプ	荷台サイズ mm	積載有効 mm	最大許容荷重 kg	荷台高さ mm	ハンドル高さ mm	自重 kg	
SA-SUG	460×750	460×680	200	160	870	12.0	—
SA-SUG-SWUW							—
SB-SUG	460×750	460×700	—	—	860	11.0	●
SB-SUG-SWUW							●
MA-SUG	630×950	630×865	300	205	880	21.4	—
MA-SUG-SWUW							—
MB-SUG							●
MB-SUG-SWUW							●

ステンレス製



SA-SUS

プラスチック製ステンレス仕様



MR-SUS-SWUW



MB-SUG

製品記号例 **S A - SUS** ※SWゴム車輪
Sタイプ ハンドル折りたたみ ステンレス製

M B - SUG - POTH ※SWゴム車輪以外をご要望の場合は、左記のように適合車輪記号を入れてください。
Mタイプ ハンドル固定 プラスチック製ステンレス仕様 POTH ナイロン車輪

ハンドルタイプ A:折りたたみ B:固定 C:両袖固定 R:ハンドル無し

組立式…出荷はパーツ梱包になり、お客様による組み立てが必要です。組み立て済出荷の場合は別途費用を申し受けますのでご了承ください。

ステンレス製

◆ステンレスキャスタ POTHウレタン車輪付

タイプ	荷台サイズ mm	積載有効 mm	最大許容荷重 kg	荷台高さ mm	ハンドル高さ mm	自重 kg	
SA-SUS-POTH	440×740	440×653	150	160	880	16.1	—
SB-SUS-POTH		440×660					●
SC-SUS-POTH		440×620					●
SR-SUS-POTH		440×740					—
MA-SUS-POTH	560×860	560×773	300	205	880	23.8	—
MB-SUS-POTH		560×798					●
MC-SUS-POTH		560×736					●
MR-SUS-POTH		560×860					—

プラスチック製ステンレス仕様

◆ステンレスキャスタ POTHウレタン車輪付

タイプ	荷台サイズ mm	積載有効 mm	最大許容荷重 kg	荷台高さ mm	ハンドル高さ mm	自重 kg	
SA-SUG-POTH	460×750	460×680	200	160	870	11.6	—
SB-SUG-POTH		460×700					●
MA-SUG-POTH	630×950	630×865	300	205	880	20.2	—
MB-SUG-POTH		630×885					●

ステンレス製



MB-SUS-POTH

プラスチック製ステンレス仕様



SA-SUG-POTH

適合キャスタ

NBS ステンレスニードルベアリング

SW ステンレス ゴム車輪 NBS SWUW ステンレス抗菌ホワイトウレタン車輪 NBS POTH ステンレスウレタン車輪 NBS

	自在旋回	固定		自在旋回	固定		自在旋回	固定
Sタイプ	SUNJ-100SW	SUNK-100SW		SUNJ-100SWUW	SUNK-100SWUW		SUNJ-100POTH	SUNK-100POTH
Mタイプ	SUNJ-125SW	SUNK-125SW		SUNJ-125SWUW	SUNK-125SWUW		SUNJ-125POTH	SUNK-125POTH

▶P.73

運搬台車

Sタイプ
Mini Luck S

Mタイプ
My Luck M

製品記号例 **M A - SMG - AI** ※W ゴム車輪以外をご要望の場合は、左記のように適合車輪記号を入れてください。

ハンドルトイプ A:折りたたみ B:固定 C:両袖固定 I:長手両袖固定 R:ハンドル無し

※W ゴム車輪

Sタイプ ハンドル固定 B - SSG Sサイズ プラスチックボディ

組立式…出荷はパーツ梱包になり、お客様による組み立てが必要です。組み立て済みの場合は別途費用を申し受けますのでご了承願います。

◆スタンダードプレスキャスト Wゴム車輪付

タイプ	荷台サイズ mm	積載有効 mm	最大許容荷重 kg	荷台高さ mm	ハンドル高さ mm	自重 kg	
SA-SSG	460×750	460×680	200	175	870	12.0	—
SB-SSG		460×700				11.0	●
SC-SSG		460×650				13.8	●
SI-SSG		325×750				14.6	●
SR-SSG		460×750				—	8.8
MA-SMG	630×950	630×865	300	215	875	21.4	—
MB-SMG		630×885				20.6	●
MC-SMG		630×820				24.0	●
MI-SMG		495×950				24.8	●
MR-SMG		630×950				—	17.0



三面ガード付
落下防止の三面ガード付もございます。
※SA / MAのハンドル折りたたみタイプ、SB / MBハンドル固定タイプのみ対応。



適合キャスト

AI 空気入車輪 JBB

SPM セミニューマチック車輪 JBB

PW ゴム車輪 低ノイズタイプ JBB

W ゴム車輪 CB

CB プレスベアリング JBB ラジアルボールベアリング

自在旋回	固定	自在旋回	固定	自在旋回	固定	自在旋回	固定
Mタイプ AIJN-6-2G	AIK-6-2G	Mタイプ SPMJN-150	SPMK-150	Sタイプ PWPJ-100	PWPK-100	Sタイプ WJ-100	WK-100
※Mタイプのみ対応		※Mタイプのみ対応		P.32		P.13・15	

◆AI空気入車輪付キャスト

タイプ	荷台サイズ mm	積載有効 mm	最大許容荷重 kg	荷台高さ mm	ハンドル高さ mm	自重 kg	
MA-SMG-AI	630×950	630×865	200	237	897	22.0	—
MB-SMG-AI		630×885				21.2	●
MC-SMG-AI		630×820				24.6	●
MI-SMG-AI		495×950				25.4	●
MR-SMG-AI		630×950				—	17.6

◆SPMセミニューマチック車輪付キャスト

タイプ	荷台サイズ mm	積載有効 mm	最大許容荷重 kg	荷台高さ mm	ハンドル高さ mm	自重 kg	
MA-SMG-SPM	630×950	630×865	200	236	896	22.8	—
MB-SMG-SPM		630×885				22.0	●
MC-SMG-SPM		630×820				25.4	●
MI-SMG-SPM		495×950				26.0	●
MR-SMG-SPM		630×950				—	18.4

◆プラスチックキャストPWゴム車輪付 低ノイズタイプ

タイプ	荷台サイズ mm	積載有効 mm	最大許容荷重 kg	荷台高さ mm	ハンドル高さ mm	自重 kg	
SA-SSGP	460×750	460×680	200	175	870	10.6	—
SB-SSGP		460×700				9.6	●
SC-SSGP		460×650				12.4	●
SI-SSGP		325×750				13.2	●
SR-SSGP		460×750				—	7.4
MA-SMG	630×950	630×865	300	215	875	17.6	—
MB-SMG		630×885				16.8	●
MC-SMG		630×820				20.2	●
MI-SMG		495×950				21.0	●
MR-SMG		630×950				—	13.2



アルミ製

運搬台車／ばんじゅう運搬台車

製品記号例 **SA-AL** ※[SW]ステンレス製 ゴム車輪
 ハンドル 折りたたみ アルミ製

TC 4320
 ドーリーカート Sタイプ

ハンドルタイプ A:折りたたみ

アルミ製

◆ステンレスキャスタ ゴム車輪付

タイプ	荷台サイズ mm	積載有効 mm	最大許容荷重 kg	荷台高さ mm	ハンドル高さ mm	自重 kg
SA-AL	470×740	470×640	150	170	850	9.5
MA-AL	600×900	600×800	300	205	890	15.0



◆ゴム車輪付キャスタ

タイプ	荷台サイズ mm	積載有効 mm	適合車輪	最大許容荷重 kg	荷台高さ mm	自重 kg
TC4320	375×540	355×520	ゴム車輪 100mm	150	150	4.9
TC4321	475×685	455×665				5.5

・ゴム車輪のみ対応可能です。



適合キャスタ

[SW] ステンレス ゴム車輪 [NBS]



	自在旋回	固定
Sタイプ	SUNJ-100SW	SUNK-100SW
Mタイプ	SUNJ-125SW	SUNK-125SW

▶ P.73

[NBS] ステンレスニードルベアリング

スチール製

ドーリーカート (ばんじゅう運搬台車)

スチール製

◆LSG-65Rゴム車輪付キャスタ

タイプ	車輪径 mm	荷台サイズ mm	積載有効 mm	最大許容荷重 kg	荷台高さ mm	自重 kg
SD-60-R	65	600×440	595×435	100	86	3.6
SD-64-R		645×445	640×440			3.9



適合キャスタ ゴム車輪




自在旋回
SDタイプ LSG-65R

特注台車(例)

スチール製ゴム車輪付



ステンレス製ナイロン車輪付



ドーリー板敷タイプ



ドーリーハニカム材質タイプ




連結タイプ デュアルロック付

荷台サイズ mm	積載有効 mm	最大許容荷重 kg	荷台高さ mm	自重 kg
1110 × 450	1090 × 440	200 (均等積載)	136	25 (合板8kg含 む)



デュアルロックの取り付けには六角レンチを使用します。



スチール製 サービスカート

Sタイプ Mini Luck S
Mタイプ My Luck M

2段・3段運搬台車

スチール製 キャスタの自在旋回と固定の取付サイズ(正方形)は共通で、前後の配置を自由に組替えます。安全性を考え各段にバランスよく積載してください。

◆AI空気入車輪付キャスタ

タイプ Mタイプ	荷台 サイズ mm	積載有効 mm			最大許容 荷重 kg	荷台高さ mm			ハンドル 高さ mm	自重 kg
		上段	中段	下段		上段	中段	下段		
ME-AI	600×900	560×795	—	560 × 735	200	737	—	232	942	39.1
MF-AI		560×735				40.1				
MG-AI		560×795	560×735			722	477		932	53.6
MH-AI		560×735				54.6				

◆SPMセミニューマチック車輪付キャスタ

タイプ Mタイプ	荷台 サイズ mm	積載有効 mm			最大許容 荷重 kg	荷台高さ mm			ハンドル 高さ mm	自重 kg
		上段	中段	下段		上段	中段	下段		
ME-SPM	600×900	560×795	—	560 × 735	200	736	—	231	941	39.9
MF-SPM		560×735				40.9				
MG-SPM		560×795	560×735			721	476		961	54.4
MH-SPM		560×735				55.4				

◆スタンダードプレスキャスタ Wゴム車輪付 / UWウレタン車輪付

タイプ Sタイプ Mタイプ	荷台 サイズ mm	積載有効 mm			最大許容 荷重 kg	荷台高さ mm			ハンドル 高さ mm	自重 kg
		上段	中段	下段		上段	中段	下段		
SE	475×735	440×655	—	440 × 610	150	715	—	165	915	22.0
SF		440×610				22.5				
SG		440×655	440×610			710	440		910	30.0
SH		440×610				30.5				
ME	600×900	560×795	—	560 × 735	300	715	—	210	920	38.5
MF		560×735				39.5				
MG		560×795	560×735			700	455		910	53.0
MH		560×735				54.0				
SE-UW	475×735	440×655	—	440 × 610	150	715	—	165	915	22.2
SF-UW		440×610				22.7				
SG-UW		440×655	440×610			710	440		910	30.2
SH-UW		440×610				30.7				
ME-UW	600×900	560×795	—	560 × 735	300	715	—	210	920	38.8
MF-UW		560×735				39.8				
MG-UW		560×795	560×735			700	455		910	53.3
MH-UW		560×735				54.3				



製品記号例 S F ※W ゴム車輪 M G-UW ※W ゴム車輪以外をご要望の場合は、左記のように適合車輪記号を入れてください。

ハンドルタイプ E: 2段片袖 F: 2段両袖 G: 3段片袖 H: 3段両袖

組立式…出荷はパーツ梱包になり、お客様による組み立てが必要です。組み立て済出荷の場合は別途費用を申し受けますのでご了承ください。



◆AT-75B双輪キャスタ / SUNJステンレス製ゴム車輪付キャスタ ※Mタイプのカラーはグレー(G)のみ

タイプ Sタイプ Mタイプ	荷台 サイズ mm	積載有効 mm		最大許容 荷重 kg	荷台高さ mm			ハンドル 高さ mm	自重 kg
		上	中下段		上段	中段	下段		
SG-SC	460×750	430	720	200	735	450	195	825	14.4
MG-SC	530×800	500	765	300	745	460	205	835	15.0
SG-SC-SUS	460×750	430	720	200	745	460	205	835	15.4
MG-SC-SUS	530×800	500	765	300	745	460	205	835	16.0

・中段の棚板をはずし、2段にすることも可能です。
・テーパ支柱固定方式…棚板と支柱をテーパ(円錐状に先細り)形状の留め具が、くさびの役目でしっかり固定させる方式。
・安全性を考え各段にバランスよく積載してください。



適合キャスタ CB プレスベアリング JBB ラジアルボールベアリング NBS ステンレスニードルベアリング

AI 空気入車輪 JBB SPM セミニューマチック車輪 JBB W ゴム車輪 CB UW ウレタン車輪 CB

自在旋回 固定 自在旋回 固定 自在旋回 固定 自在旋回 固定

Mタイプ AIJN-6-2G AIKK-6-2G Mタイプ SPMJN-150 SPMKK-150 Sタイプ WJ-100 WKK-100 Sタイプ UWJ-100 UWKK-100
※Mタイプのみ対応 ※Mタイプのみ対応 Mタイプ WJ-130 WKK-130 Mタイプ UWJ-130 UWKK-130

●P.13・15 ●P.13・15

サービスカート用 ステンレス製サービスカート用

AT 双輪車輪 SW ステンレス ゴム車輪 NBS

自在旋回 自在旋回

Sタイプ Mタイプ AT-75B Sタイプ Mタイプ SUNJ-SJ-100SW

プラスチック製

Sタイプ
Mini Luck S

Mタイプ
My Luck M

2段・3段運搬台車

安全性を考え各段にバランスよく積載してください。

◆AI空気入車輪付キャスタ

タイプ Mタイプ	荷台 サイズ mm	積載有効 mm			最大許容 荷重 kg	荷台高さ mm			ハンドル 高さ mm	自重 kg
		上段	中段	下段		上段	中段	下段		
ME-SMG-AI	630×950	630×890	—	630 × 830	200	752	—	237	962	31.8
MF-SMG-AI		630×830								
MG-SMG-AI		630×890								
MH-SMG-AI		630×830								

◆SPMセミニューマチック車輪付キャスタ

タイプ Mタイプ	荷台 サイズ mm	積載有効 mm			最大許容 荷重 kg	荷台高さ mm			ハンドル 高さ mm	自重 kg
		上段	中段	下段		上段	中段	下段		
ME-SMG-SPM	630×950	630×890	—	630 × 830	200	751	—	236	961	32.6
MF-SMG-SPM		630×830								
MG-SMG-SPM		630×890								
MH-SMG-SPM		630×830								

◆PWゴム車輪付キャスタ

タイプ Sタイプ Mタイプ	荷台 サイズ mm	積載有効 mm			最大許容 荷重 kg	荷台高さ mm			ハンドル 高さ mm	自重 kg
		上段	中段	下段		上段	中段	下段		
SE-SSGP	460×750	460×700	—	460 × 650	200	730	—	175	930	15.4
SF-SSGP		460×650								
SG-SSGP		460×700								
SH-SSGP		460×650								
ME-SMGP	630×950	630×890	—	630 × 830	300	475	—	215	940	27.4
MF-SMGP		630×830								
MG-SMGP		630×890								
MH-SMGP		630×830								



製品記号例 **M H - SMG - AI** ※Wゴム車輪の場合、左記のように適合車輪記号を入れてください。

ハンドルタイプ E: 2段片袖 F: 2段両袖 G: 3段片袖 H: 3段両袖

組立式…出荷はパーツ梱包になり、お客様による組み立てが必要です。組み立て済出荷の場合は別途費用を申し受けますのでご了承ください。

◆スタンダードプレスキャスタ Wゴム車輪付

タイプ Sタイプ Mタイプ	荷台 サイズ mm	積載有効 mm			最大許容 荷重 kg	荷台高さ mm			ハンドル 高さ mm	自重 kg
		上段	中段	下段		上段	中段	下段		
SE-SSG	460×750	460×700	—	460 × 650	200	730	—	175	930	16.8
SF-SSG		460×650								
SG-SSG		460×700								
SH-SSG		460×650								
ME-SMG	630×950	630×890	—	630 × 830	300	475	—	215	940	31.2
MF-SMG		630×830								
MG-SMG		630×890								
MH-SMG		630×830								



適合キャスタ

AI 空気入車輪 JBB SPM セミニューマチック車輪 JBB PW ゴム車輪 低ノイズタイプ JBB W ゴム車輪 CB CB プレスベアリング JBB ラジアルボールベアリング

自在旋回	固定	自在旋回	固定	自在旋回	固定	自在旋回	固定
Mタイプ AIJN-6-2G	AIK-6-2G	Mタイプ SPMJN-150	SPMK-150	Sタイプ PWPJ-100	PWPK-100	Sタイプ WJ-100	WK-100
※プラスチック製Mタイプのみ対応		※Mタイプのみ対応		P.32		P.13・15	

ストッパー付運搬台車

ストッパーとは、ブレーキ機能ではなく、台車を停止させておく際に車輪をロックする機能です。

◆AI空気入車輪付キャスタ

タイプ	荷台サイズ mm	積載有効 mm	最大許容荷重 kg	荷台高さ mm	ハンドル高さ mm	ハンドルからレバー 上までの高さ*G mm	自重 kg
MA-HS-AI	600×900	560×775	200	232	907	40	28.1
MB-HS-AI		560×795			887		27.1

◆SPMセミニューマチック車輪付キャスタ

タイプ	荷台サイズ mm	積載有効 mm	最大許容荷重 kg	荷台高さ mm	ハンドル高さ mm	ハンドルからレバー 上までの高さ*G mm	自重 kg
MA-HS-SPM	600×900	560×775	200	231	906	40	29.0
MB-HS-SPM		560×795			886		27.9



製品記号例

S Sタイプ **A** ハンドル折りたたみ **HS** ハンドストッパー付 ※ **W** ゴム車輪

M Mタイプ **B** ハンドル固定 **HS** ハンドストッパー付 **UW** UWウレタン車輪 ※ **W** ゴム車輪以外をご要望の場合は、左記のように適合車輪記号を入れてください。


ハンドルタイプ A:折りたたみ B:固定

◆スタンダードプレスキャスタ Wゴム車輪付/UWウレタン車輪付

タイプ	荷台サイズ mm	積載有効 mm	最大許容荷重 kg	荷台高さ mm	ハンドル高さ mm	ハンドルからレバー 上までの高さ*G mm	自重 kg
SA-HS	475×735	440×635	150	165	885	40	16.5
SB-HS		440×655			865		16.0
MA-HS	600×900	560×775	300	210	885		27.5
MB-HS		560×795			865		26.5
SA-HS-UW	475×735	440×635	150	165	885		16.7
SB-HS-UW		440×655			865		16.2
MA-HS-UW	600×900	560×775	300	210	885	27.7	
MB-HS-UW		560×795			865	26.7	



ハンドストッパー操作方法



※ストッパーロック効果が低下してもボルト調整で簡単に直せます。

適合キャスタ

AI 空気入車輪 JBB ラジアルボールベアリング SPM セミニューマチック車輪 JBB ラジアルボールベアリング W ゴム車輪 CB プレスベアリング UW ウレタン車輪 CB プレスベアリング

自在旋回	固定	自在旋回	固定	自在旋回	固定	自在旋回	固定
Mタイプ AIJN-6-2G	AIKK-6-2G	Mタイプ SPMJN-150	SPMKK-150	Sタイプ WJ-100	WKK-100	Sタイプ UWJ-100	UWKK-100
※Mタイプのみ対応		※Mタイプのみ対応		※Mタイプのみ対応		※Mタイプのみ対応	

▶P.13-15

▶P.13-15

ストッパー付運搬台車

ストッパーとは、ブレーキ機能ではなく、台車を停止させておく際に車輪をロックする機能です。

◆AI空気入車輪付キャスタ

タイプ	荷台サイズ mm	積載有効 mm	最大許容荷重 kg	荷台高さ mm	ハンドル高さ mm	ハンドルからレバー 上までの高さ*G mm	自重 kg
MA-SMG-HS-AI	630×950	630×865	200	237	917	40	25.4
MB-SMG-HS-AI		630×885			897		24.4

・フットストッパーには対応していません。



MB-SMG-HS-AI

製品記号例 **M A - SMG - HS - AI** ※W ゴム車輪以外をご要望の場合は、左記のように適合車輪記号を入れてください。

※PW プラスチック車輪

ハンドルタイプ A:折りたたみ B:固定

◆プラスチックキャスタ PWゴム車輪付 低ノイズタイプ

タイプ	荷台サイズ mm	積載有効 mm	最大許容荷重 kg	荷台高さ mm	ハンドル高さ mm	ハンドルからレバー 上までの高さ*G mm	自重 kg
SA-SSGP-HS	460×750	460×680	200	175	885	40	13.0
SB-SSGP-HS		460×700			870		12.2
SA-SSGP-FS		460×680			885		12.4
SB-SSGP-FS		460×700			870		11.6
MA-SMGP-HS	630×950	630×865	300	215	895	40	21.0
MB-SMGP-HS		630×885			875		20.0
MA-SMGP-FS		630×865			895		20.2
MB-SMGP-FS		630×885			875		19.2



MB-SMGP-HS



MB-SMGP-FS

◆SPMセミニューマチック車輪付キャスタ

タイプ	荷台サイズ mm	積載有効 mm	最大許容荷重 kg	荷台高さ mm	ハンドル高さ mm	ハンドルからレバー 上までの高さ*G mm	自重 kg
MA-SMG-HS-SPM	630×950	630×865	200	236	916	40	26.2
MB-SMG-HS-SPM		630×885			896		25.2

・フットストッパーには対応していません。



MB-SMG-HS-SPM

適合キャスタ

JBB ラジアルボールベアリング

AI 空気入車輪 JBB	SPM セミニューマチック車輪 JBB	PW ゴム車輪 低ノイズタイプ JBB
自在旋回 固定	自在旋回 固定	自在旋回 固定
Mタイプ AIJN-6-2G AIK-6-2G	Mタイプ SPMJN-150 SPMK-150	Sタイプ PWPJ-100 PWPK-100
※Mタイプのみ対応	※Mタイプのみ対応	Mタイプ PWPJ-130 PWPK-130

▶P.32

ストッパー付運搬台車

ストッパーとは、ブレーキ機能ではなく、台車を停止させておく際に車輪をロックする機能です。

◆スタンダードプレスキャスタ Wゴム車輪付

タイプ	荷台サイズ mm	積載有効 mm	最大許容荷重 kg	荷台高さ mm	ハンドル高さ mm	ハンドルからレバー 上までの高さ*G mm	自重 kg
SA-SSG-HS	460×750	460×680	200	175	885	40	14.4
SB-SSG-HS		460×700			870		13.6
SA-SSG-FS		460×680			885		13.8
SB-SSG-FS		460×700			870		13.0
MA-SMG-HS	630×950	630×865	300	215	895	40	24.8
MB-SMG-HS		630×885			875		23.8
MA-SMG-FS		630×865			895		24.0
MB-SMG-FS		630×885			875		23.0

運搬台車
ドローカー
2段・3段
運搬台車
ストッパー付
パイプ材仕様
アミかご・
キャンバス
ソリ付
2輪運搬台車
農業・園芸用
バッテリー
カート
アクセサリ



製品記号例 **M** **B** - **SMG** - **FS** ※ **W** ゴム車輪

Mタイプ ハンドル固定 Mサイズ プラスチックボディ フットストッパー

ハンドルタイプ A: 折りたたみ B: 固定

ハンドストッパー操作方法



フットストッパー操作方法



適合キャスタ

W ゴム車輪 CB プレスベアリング



	自在旋回	固定
Sタイプ	WJ-100	WK-100
Mタイプ	WJ-130	WK-130

▶ P.13・15

運搬台車
ドローカー
2段・3段
運搬台車
ストッパー付
パイプ材仕様
アミかご・
キャンバス
ソリ付
2輪運搬台車
農業・園芸用
バッテリー
カート
アクセサリ

パイプ材仕様運搬台車

スチール製

キャスタの自在と固定の取付サイズ(長方形)は共通で、前後の配置を自由に組替えられます。

◆LWジエンゴム車輪付キャスタ 低温環境向

タイプ	荷台サイズ mm	積載有効 mm	最大許容荷重 kg	荷台高さ mm	ハンドル高さ mm	自重 kg
P2-B-LW130	590×1100	590×1040	400	193	850	23.7
P2-B-LW200				266	923	30.2
P3-B-LW130	590×1350	590×1290		193	850	24.9
P3-B-LW200				266	923	31.4
PC2-B-LW130	590×1100	590×980		193	850	27.4
PC2-B-LW200				266	923	33.9
PC3-B-LW130	590×1350	590×1230		193	850	28.6
PC3-B-LW200				266	923	35.1



P2-B-LW130



P2-A-LW130ハンドル折りたたみ
(オプション)

◆Wゴム車輪付キャスタ / UWウレタン車輪付キャスタ

タイプ	荷台サイズ mm	積載有効 mm	最大許容荷重 kg	荷台高さ mm	ハンドル高さ mm	自重 kg
P2-B*	590×1100	590×1040	400	193	850	23.9
P2-B-W200				266	923	30.4
P3-B*	590×1350	590×1290		193	850	25.1
P3-B-W200				266	923	31.6
PC2-B*	590×1100	590×980		193	850	27.6
PC2-B-W200				266	923	34.1
PC3-B*	590×1350	590×1230		193	850	28.8
PC3-B-W200				266	923	35.3
P2-B-UW130	590×1100	590×1040		193	850	24.2
P2-B-UW200				266	923	30.7
P3-B-UW130	590×1350	590×1290		193	850	25.4
P3-B-UW200				266	923	31.9
PC2-B-UW130	590×1100	590×980		193	850	27.9
PC2-B-UW200				266	923	34.4
PC3-B-UW130	590×1350	590×1230		193	850	29.1
PC3-B-UW200				266	923	35.8

*ゴム車輪φ130付



近江町市場(金沢市) / P3-B-W200



PC2-B



PC2-Aハンドル両袖折りたたみ
(オプション)

製品記号例

PC3-B ※W ゴム車輪
荷台サイズ 590×1350mm
ハンドル両袖

※W ゴム車輪

P2-B-SUS ※SW ゴム車輪
荷台サイズ 590×1100mm
ハンドル固定
ステンレス製

※SW ゴム車輪

ハンドルタイプ PB:固定 PC-B:両袖固定 折りたたみタイプはオプションです。

組立式...出荷はパーツ梱包になり、お客様による組み立てが必要です。組み立て済出荷の場合は別途費用を申し受けますのでご了承ください。

ステンレス製

◆SWゴム車輪付ステンレスキャスタ

タイプ	荷台サイズ mm	積載有効 mm	最大許容荷重 kg	荷台高さ mm	ハンドル高さ mm	自重 kg
P2-B-SUS	590×1100	590×1040	400	181	838	24.6
P3-B-SUS	590×1350	590×1290				25.9
PC2-B-SUS	590×1100	590×980				28.3
PC3-B-SUS	590×1350	590×1230				29.6



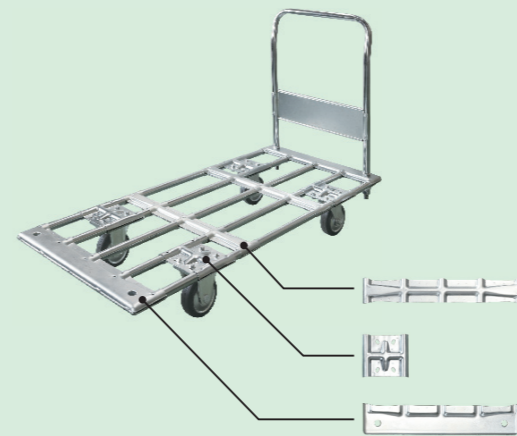
P3-B-SUS



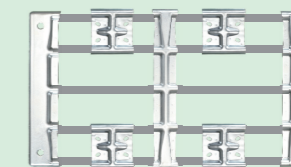
PC3-B-SUS

●3つのパーツとパイプ材でできています。

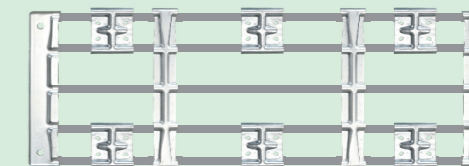
受注生産 ※ご要望に合わせた本体長さの変更が可能です。



制作例1 短 ショートタイプ900mm 4輪



制作例2 長 ロングタイプ1500mm 6輪



適合キャスタ

CB プレスベアリング NBS ステンレスニードルベアリング

W ゴム車輪	CB	UW ウレタン車輪	CB	LW ジエンゴム車輪 低温環境向	CB	SW ステンレス製ゴム車輪	NBS		
自在旋回	固定	自在旋回	固定	自在旋回	固定	自在旋回	固定		
Piタイプ	WJP-130	WK-130	Piタイプ	UWJP-130	UWK-130	Piタイプ	LWJP-130	LWK-130	
	WJP-200	WK-200		UWJP-200	UWK-200		LWJP-200	LWK-200	
							P-SUSタイプ	SUNP-125SW	SUNK-125SW

プラスチック製

Sタイプ
Mini Luck S

Mタイプ
My Luck M

アミかご付・キャンバスかご付運搬台車

アミかごは両サイド開閉式です。
防水加工を施したキャンバス生地を使用しています。

◆AI空気入車輪付キャスタ

タイプ	荷台サイズ mm	積載有効 mm	最大許容荷重 kg	荷台高さ mm	ハンドル高さ mm	アミかご高さ mm	キャンバス高さ mm	キャンバス容量 ℓ	自重 kg
MC-SMG-1-AI	630×950	570×825	200	237	897	500	—	—	35.8
MC-SMG-2-AI		555×810				—	500	230	26.6



MC-SMG-1-AI



MC-SMG-2-AI

◆SPMセミニューマチック車輪付キャスタ

タイプ	荷台サイズ mm	積載有効 mm	最大許容荷重 kg	荷台高さ mm	ハンドル高さ mm	アミかご高さ mm	キャンバス高さ mm	キャンバス容量 ℓ	自重 kg
MC-SMG-1-SPM	630×950	570×825	200	236	896	500	—	—	36.4
MC-SMG-2-SPM		555×810				—	500	230	27.4



MC-SMG-1-SPM



MC-SMG-2-SPM

◆プラスチックキャスタ PWゴム車輪付 低ノイズタイプ

タイプ	荷台サイズ mm	積載有効 mm	最大許容荷重 kg	荷台高さ mm	ハンドル高さ mm	アミかご高さ mm	キャンバス高さ mm	キャンバス容量 ℓ	自重 kg
SC-SSGP-1	460×750	400×650	200	175	870	500	—	—	19.6
SC-SSGP-2		395×660				—	500	130	13.6
MC-SMGP-1	630×950	570×825	300	215	875	500	—	—	31.4
MC-SMGP-2		555×810				—	500	230	22.2



MC-SMGP-1



MC-SMGP-2

製品記号例

M C - SMGP - 1

Mタイプ ハンドル両袖固定 Mサイズ プラスチックボディ アミかご付

ボディタイプ

-1:アミかご付 -2:キャンバスかご付

※PWプラスチックキャスタをご要望の場合は、左記のようにボディの末尾にPを入れてください。

ハンドルタイプ

C:ハンドル両袖固定

M C - SMG - 2

Mタイプ ハンドル両袖固定 Mサイズ プラスチックボディ キャンバスかご付

※Wゴム車輪以外をご要望の場合は、左記のように適合車輪記号を入れてください。

◆スタンダードプレスキャスタ Wゴム車輪付

タイプ	荷台サイズ mm	積載有効 mm	最大許容荷重 kg	荷台高さ mm	ハンドル高さ mm	アミかご高さ mm	キャンバス高さ mm	キャンバス容量 ℓ	自重 kg
SC-SSG-1	460×750	400×650	200	175	870	500	—	—	21.0
SC-SSG-2		395×660				—	500	130	15.0
MC-SMG-1	630×950	570×825	300	215	875	500	—	—	35.2
MC-SMG-2		555×810				—	500	230	26.0



MC-SMG-1

開閉部
245mm



SC-SSG-2

適合キャスタ

AI 空気入車輪 JBB	SPM セミニューマチック車輪 JBB	PW ゴム車輪 低ノイズタイプ JBB	W ゴム車輪 CB
自在旋回 固定	自在旋回 固定	自在旋回 固定	自在旋回 固定
Mタイプ AIJN-6-2G AIK-6-2G	Mタイプ SPMJN-150 SPMK-150	Sタイプ PWPJ-100 PWPJ-100 Mタイプ PWPJ-130 PWPJ-130	Sタイプ WJ-100 WK-100 Mタイプ WJ-130 WK-130

▶P.32

▶P.13・15

ソリ付運搬台車「SORIMO」



雪上ではワンタッチでソリを出して使用。
ソリ部を収納すれば一般フロアで使用できます。

◆プラスチックキャスタ PWゴム車輪付 低ノイズタイプ

タイプ	荷台サイズ mm	積載有効 mm	最大許容荷重 kg	荷台高さ mm		引ハンドル長さ mm	ハンドル高さ mm	自重 kg
				ソリ収納時	ソリ使用時			
SA-SSGP-SL	460×750	460×680	200	175	185	370	885	19.8
SB-SSGP-SL		460×700		870	18.8			
MA-SMGP-SL	630×950	630×865	300	215	225		895	27.2
MB-SMGP-SL		630×885		875	26.2			



MA-SMGP-SL

◆スタンダードプレスキャスタ Wゴム車輪付

タイプ	荷台サイズ mm	積載有効 mm	最大許容荷重 kg	荷台高さ mm		引ハンドル長さ mm	ハンドル高さ mm	自重 kg
				ソリ収納時	ソリ使用時			
SA-SSG-SL	460×750	460×680	200	175	185	370	885	21.2
SB-SSG-SL		460×700		870	20.2			
MA-SMG-SL	630×950	630×865	300	215	225		895	31.0
MB-SMG-SL		630×885		875	30.0			



MA-SMG-SL

製品記号例 **M** **A** - **SMGP** - **SL** ※PW ※PW

Mタイプ ハンドル 折りたたみ Mサイズ プラスチックボディ ソリ付

※PW プラスチックキャスタをご要望の場合は、左記のようにボディの末尾にPを入れてください。

ハンドルタイプ A:折りたたみ B:固定

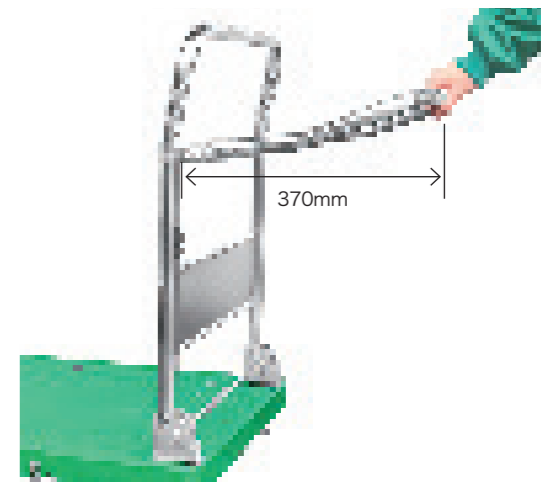
ソリ使用時



ソリ展開時



足でペダルを踏んでソリの展開



押すだけでなく、引ハンドルでソリを引っ張ることもできます

適合キャスタ

CB プレスベアリング JBB ラジアルボールベアリング

PW ゴム車輪 低ノイズタイプ JBB W ゴム車輪 CB

	自在旋回	固定		自在旋回	固定
Sタイプ	PWPJ-100	PWPK-100	Sタイプ	WJ-100	WK-100
Mタイプ	PWPJ-130	PWPK-130	Mタイプ	WJ-130	WK-130

▶P.32 ▶P.13・15

2輪運搬台車

高圧ガスボンベ運搬台車

画像と現物とは色や形状が多少異なる場合がございます。予めご了承ください。

◆ウエルボントラック(酸素7000ℓ / アセチレン7kg 各1本積)

	車体サイズ mm	荷台サイズ mm	ハンドル高さ mm	最大許容荷重 kg	タイヤ	キャスタ	自重 kg
TB-195	790 × 965	600 × 310	965	150	ゴム車輪 13"×3" (車輪径 330mm)	—	24.0
TB-196						ゴム車輪 WJ-100 (車輪径 100mm)	28.0



TB-195



TB-196

◆ガスボントラック(酸素7000ℓ 1本積)

	車体サイズ mm	荷台サイズ mm	ハンドル高さ mm	最大許容荷重 kg	タイヤ	自重 kg
TB-201F	480 × 1400	190 × 160	1400	120	ゴム車輪 W-200 (車輪径 200mm)	11.0
TB-201M						420 × 1550



TB-201F



TB-201M



ボンベに手を触れることなく簡単に運べます。

2輪運搬台車

高圧ガスボンベ運搬台車

画像と現物とは色や形状が多少異なる場合がございます。予めご了承ください。

◆車輪移動式ワイドカー (アセチレン7kg1本積/多用途軽便車)

	車体サイズ mm	荷台サイズ mm	ハンドル高さ mm	最大許容荷重 kg	タイヤ	自重 kg
TB-205M	460 × 1200	300 × 200	1200	120	ゴム車輪 W-180 (車輪径 180mm)	18.0

・荷物の運搬にも便利です。



TB-205M

ドラム缶運搬台車

◆タテ型ドラム運搬車

	車体サイズ mm	ハンドル高さ mm	最大許容荷重 kg	タイヤ	自重 kg
TB-151	635 × 1650	1650	300	ゴム車輪 W-250 (車輪径 250mm)	21.0

・ドラム缶寸法600mm×900mm



ドラム缶に手を触れることなく簡単に運べます。



TB-151

◆ドラムハンディ B型

	車体サイズ mm	ハンドル高さ mm	最大許容荷重 kg	タイヤ	自重 kg
TB-190	625 × 1550	1550	300	ゴム車輪 W-250 (車輪径 250mm)	23.0

・ドラム缶寸法600mm×900mm



TB-190

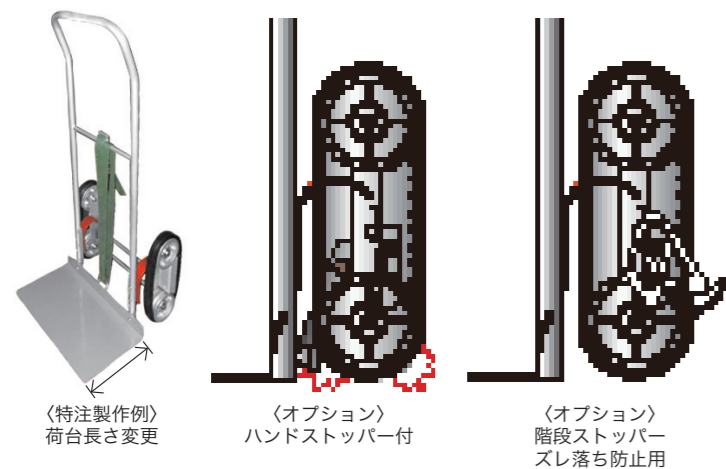
2輪運搬台車

画像と現物とは色や形状が多少異なる場合がございます。予めご了承ください。

◆ゴムクローラー式階段昇降タイプ

	荷台サイズ mm	ハンドル高さ mm	最大許容荷重 kg	タイヤ	自重 kg
HT-CU-1	520 × 180	1200	150 (平地使用時)	ゴムクローラー	16.0

最大許容荷重は、階段昇降時に1人で操作可能な荷重を意味するものではありません。



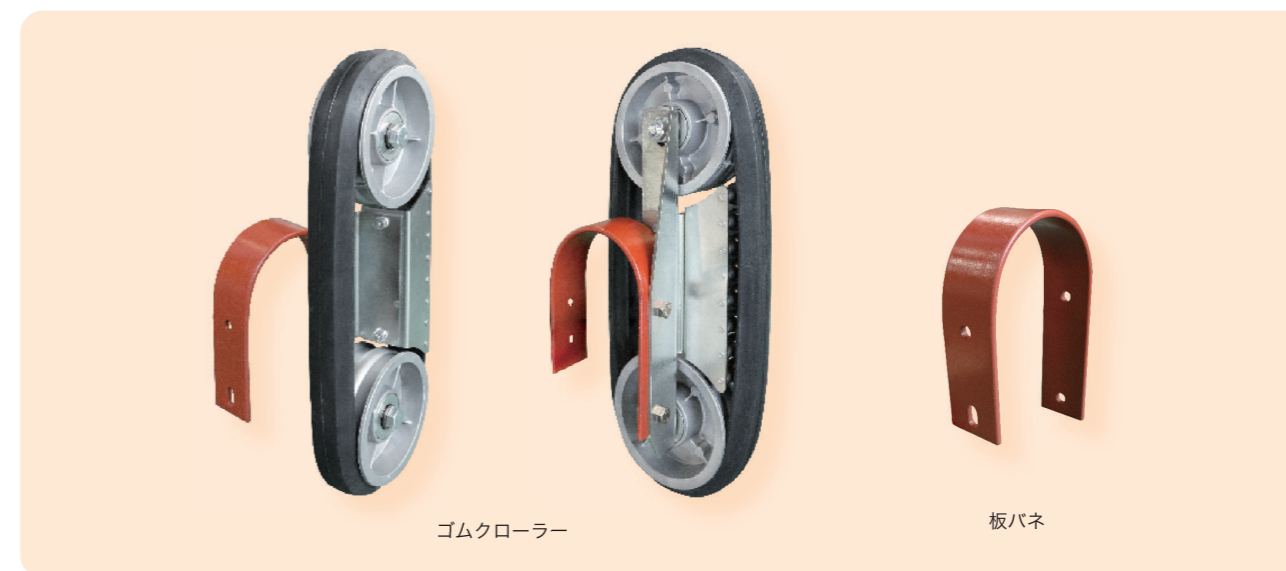
◆ガスボンベタイプ

	荷台サイズ mm	ハンドル高さ mm	最大許容荷重 kg	タイヤ	自重 kg
HT-CU-B1	390 × 1200	1000	150 (平地使用時)	ゴムクローラー	15.5

最大許容荷重は、階段昇降時に1人で操作可能な荷重を意味するものではありません。



ゴムクローラーユニット



特長・用途

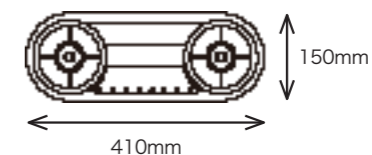
- ▶ 2輪運搬台車ゴムクローラータイプの交換部品に。
- ▶ 板バネは振動衝撃を吸収緩和します。
- ▶ 特注対応も致します。ご相談ください。



特注仕様例



	横幅 mm	高さ mm	最大許容荷重 kg
ゴムクローラー	150	410	150 (平地使用時)



・ゴムクローラー2つ仕様の場合
・最大許容荷重は、階段昇降時に1人で操作可能な荷重を意味するものではありません。

2輪運搬台車

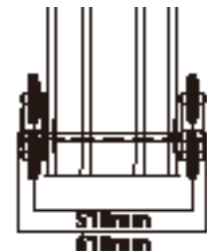
キャリーアップ

画像と現物とは色や形状が多少異なる場合がございます。予めご了承ください。

◆階段昇降タイプ

	荷台サイズ mm	ハンドル高さ mm	最大許容荷重 kg	タイヤ	乗り越え高さ mm	自重 kg
HT0101N-PU	350 × 370	1150	120 (平地使用時)	ポリウレタン車輪 (車輪径 150mm)	138	14.4
HT0101N				ソリッドゴム車輪 (車輪径 172mm)	160	16.5

最大許容荷重は、階段昇降時に1人で操作可能な荷重を意味するものではありません。



エアレス車輪の車幅



〈特注仕様例〉
荷台に箱を取り付け



HT0101N-PU

HT0101N
折りたたみ時

キャリーケース

◆折りたたみタイプ

	荷台サイズ mm	ハンドル高さ mm	最大許容荷重 kg	タイヤ	自重 kg
HT-CC-01	350 × 300	1100	150	セミニューマチック中空 (ノーバンク)車輪 SPM-150 (車輪径 150mm)	11.4



板バネ
振動振動を吸収緩和



HT-CC-01

折りたたみ時

	荷台サイズ mm	ハンドル高さ mm	最大許容荷重 kg	タイヤ	自重 kg
HT-CC-1	360 × 300	1200	150	セミニューマチック中空 (ノーバンク)車輪 SPM-150 (車輪径 150mm)	10.6
HT-CC-4	350 × 300				10.3



板バネ
振動振動を吸収緩和



HT-CC-1

HT-CC-4

農業・園芸用運搬台車

画像と現物とは色や形状が多少異なる場合がございます。予めご了承ください。

◆アルミロング台車(一輪タイプ)

	ハンドルを含む外寸 mm	積載有効 mm	最大許容荷重 kg	荷台高さ mm	ハンドル高さ mm	タイヤ	自重 kg
TC-1009 Sタイプ	580 × 1250	530 × 740	80	400	515	空気入車輪 3.25/3.00-8 (車輪 364mm)	5.6
TC-1012 Mタイプ	580 × 1620	530 × 1110	80	400	525	空気入車輪 3.25/3.00-8 (車輪 364mm)	6.4

廃番



TC-1009



TC-1012

廃番

◆アルミロング台車(二輪タイプ)

	ハンドルを含む外寸 mm	積載有効 mm	最大許容荷重 kg	荷台高さ mm	ハンドル高さ mm	車輪間隔 mm	タイヤ	自重 kg
TC-1016 Mタイプ	580 × 1620	530 × 1110	100	400	520	300	空気入車輪 3.25/3.00-8 (車輪径 364mm)	9.8

廃番



TC-1016

◆オプション

	補助車輪付	2段タイプ	3段タイプ
TC-1016	ナイロン車輪 (車輪径 125mm)	荷台高さ 上段:820mm 下段:400mm	荷台高さ 上段:1240mm 中段:820mm 下段:400mm

廃番



2段タイプ(オプション)
※カゴは付いておりません。



補助車輪付(オプション)

農業・園芸用運搬台車

画像と現物とは色や形状が多少異なる場合がございます。予めご了承ください。

◆アルミコンテナ台車

TC-2002A	ハンドルを含む外寸 mm	積載有効 mm	最大許容荷重 kg	荷台高さ mm	ハンドル高さ mm	タイヤ	自重 kg
	520 × 1050	380 × 530	100	100	600～ 700 (調整可能)	空気入車輪 2.50-4 (車輪径 220mm)	5.3

中国製



TC-2002A

◆アルミ脚立台車

FW71	荷台サイズ mm	最大許容荷重 kg		ハンドル高さ mm		踏み台高さ mm	タイヤ	自重 kg
		荷台部	脚立部	折りたたみ時	開脚時			
260 × 395	60	120	1250	1190	上段：771 中段：514 下段：257	ゴム車輪 (車輪径 100mm)	8.3	

台湾製



FW71

◆一輪台車

TC-1004A-K	ハンドルを含む外寸 mm	最大許容荷重 kg	ハンドル高さ mm	容量 ℓ	タイヤ	シート素材	自重 kg	オプション
								460 × 1080

中国製

- ・シート(ボディ部分)は交換可能です。(別売り)
- ・ブルーシートもあります。



TC-1004A-K

◆チェアカー/ミニチェアカー

	持ち手を含む外寸 mm	最大許容荷重 kg	タイヤ	車輪間隔 mm	座面高さ mm	座面素材	自重 kg
TC-4501B	290×800	100	空気入車輪 3.50-5 (車輪径 270mm)	240	410～490	スチール	13
TC-4501B-SPM-2	290×680	100	セミニューマチック車輪 SPM-150-2 (車輪径 150mm)	188	350～430	スチール	11
TC-4502E ミニチェアカー	220×412	100	樹脂車輪 (車輪径 180mm)	70	225～285	スチール (クッション付)	3.8
TC-4502E-AI ミニチェアカー	220×398	100	空気入車輪 AI6-2G (車輪径 153mm)	75	200～265	スチール (クッション付)	5.9
TC-4502E-SPM-2 ミニチェアカー	220×399	100	セミニューマチック車輪 SPM-150-2 (車輪径 150mm)	70	198～263	スチール (クッション付)	6.2

中国製



TC-4501B



TC-4501B-SPM-2



TC-4502E



TC-4502E-AI



TC-4502E-SPM-2

◆飼料・肥料・凍結防止剤散布用カート

TC-2026	ハンドルを含む外寸 mm	最大許容荷重 kg	ハンドル高さ mm	タイヤ	容量	自重
					ℓ	kg
480 × 900	20	790	プラスチック車輪 (車輪径 220mm)	28	5.0	

中国製

散布イメージ
散布範囲は半径約1.2m
360°に散布されます。



TC-2026

◆ホース台車

TC-4703	ハンドルを含む外寸 mm	最大許容荷重 kg	ハンドル高さ mm	タイヤ	自重
					kg
640 × 1005	40	1130	空気入車輪 3.50-4 (車輪径 270mm)	20.5	

中国製

・ホース内径15mm

◆オプション

TC-4703	車輪
	前輪自在タイプ 空気入車輪：6-2G 付 (車輪径 153mm)

TC-4703(オプション)
前輪自在タイプ
※ホースは付属しません。



TC-4703

バッテリーカート (電動高所作業車「たかいさん」)

- 運搬台車
- ドリーカート
- 2段・3段運搬台車
- ストッパー付
- パイプ材仕様
- アミかご・キャンバス
- ソリ付
- 2輪運搬台車
- 農業・園芸用
- バッテリーカート
- アクセサリ



DRC-L4 上昇時

オプション例



DRC-L4-1600

DRC-L4-1900

DRC-L4-S

- 運搬台車
- ドリーカート
- 2段・3段運搬台車
- ストッパー付
- パイプ材仕様
- アミかご・キャンバス
- ソリ付
- 2輪運搬台車
- 農業・園芸用
- バッテリーカート
- アクセサリ

◆電動高所作業車「たかいさん」

	車体サイズ mm 全長×全幅×全高	最大許容荷重 kg	作業台面 ～ハンドル	作業台サイズ mm	作業台高さ mm	自重 kg	タイヤ	バッテリー仕様	連続走行時間
DRC-L4 車輪走行タイプ (簡易リフト)	1380 × 683 × 2128～2528	100	1105	400×840	1000	110	ノーパンクタイヤ 3.00-4 (車輪径260mm)	電圧： 12V×2個使用 容量：12Ah 充電時間： 8時間	約2時間 (最大許容荷重時) ※バッテリーメーカーの 指数值に基づく
					1100				
					1200				
					1300				
					1400				


	作業台高さ mm	自重 kg
1600mm 仕様	1200 ～ 1600 (5段階)	115

	全長 mm	作業台面 ～ハンドル	作業台高さ mm	自重 kg
1900mm 仕様	1380 × 782	1130	1200 ～ 1900 (無段階)	130

	作業台高さ mm	自重 kg
サイズ固定 仕様	500*	100

※作業台高さは変更できます。
ご相談ください。

オプションパーツ例



▶ハンドル部分

運転操作のスイッチをハンドル部に集約したことで、誤操作の心配を低減しました。前進後退移動が可能です。

▶手動操作


昇降はレバーによる手動の切替操作で5段階に変えられます。作業者や環境に応じた高さ調節が可能です。

▶作業台

作業台は400×840mmの広さで余裕を持って作業ができます。安全のため、手すりを標準装備しています。


▶バッテリー

充電は100V・200Vに対応。バッテリーパックは取り外し可能のため、充電時に本体を移動する必要がありません。



▶ダブル車輪

後輪をダブル車輪にして安定感を高めることも可能です。



▶昇降ハンドル

自由な高さで止められる昇降ハンドルです。より細かい高さ調節が可能になりました。
※1900mm:昇降ハンドルタイプのみ




▶ガイドレール通常走行兼用型

車輪の内側にガイドを取付けパイプレールに沿った走行を可能にしました。ガイドレールなしでの走行も可能です。

バッテリーカート (VB電動)

◆Wゴム車輪付キャスタ

	車体サイズ mm	荷台サイズ mm	最大許容荷重 kg	荷台高さ mm	ハンドル高さ mm	自重 kg	タイヤ (駆動輪)	バッテリー仕様
VB-E Vタイプ	750 × 1200	750 × 1125	500	300	860	85.0	ユニークタイヤ 3.00-5 (白ゴム) (車輪径 250mm)	電圧： 12V×2 個使用 容量：12Ah 充電時間： 8～10 時間



▶ 操作機能

ハンドル部分に運転操作機能を集約させました。複雑な操作がなく、簡単に始動できるので、誤作動を抑制します。



▶ バッテリー収納ポケット

ハンドルの下にバッテリーの収納ができるポケットが取り付けられています。



▶ 駆動輪ユニット



VB-E

バッテリーカート特注仕様例

◆ 電動アルミロング台車

三輪タイプ

特徴


手元のコントローラーで車輪を前進・後退させることができます。重い荷物を載せたり坂道を走行する際にも楽に運べます。



◆ ゴミ回収台車 (バッテリー電動タイプ)

特徴

鉄道駅ホームでゴミの回収に使用されています。ハンドスイッチを握ると進み、離すとディスクブレーキがかかって止まります。



◆ 消防用電動台車

特徴

消火用ホースを中に収納して運ぶための台車です。頑丈な作りのため重量がありますが、電動式にすることでスムーズな走行を可能にしました。



アクセサリ

ドラムストッパーユニット




特長・用途

- ▶ 軽い操作でもしっかりと車輪が止まる特殊設計。
- ▶ 重量積載物の運搬台車に。
- ▶ 密閉された金具により、耐腐食性や防塵性に優れたブレーキシュー (BH-GTH-160K-TB) **▶P.51**
- ▶ セット内容(ドラムブレーキ付固定キャスタ2つ・ワイヤー一式・ブレーキレバー・取付部品一式)

使用方法

- ▶ ハンドルに取り付けられたレバーを握るとワイヤーが引っ張られ、ブレーキがかかります。



BH-GTH-160K-TB

◆ BH-GTH-160K-TB

金具種類	車輪種類	ブレーキ	最大許容荷重	車輪径	リム幅	車輪取付幅	取付高	取付座	取付ピッチ	取付穴	軸径	自重
BH	-GTH -160K	-TB	800(7840)	160	50	63	202	140 x 110	105 x 75-80	11	12 [外径 15mm プッシュ入]	4.12

ドイツ製

・車輪材質: ウレタン


◆ DSU-200

金具種類	最大許容荷重	車輪径	リム幅	車輪取付幅	取付高	取付座	取付ピッチ	取付穴	軸径	自重
DSU-200	250(2450)	200	45	56	250	123x148	63x112	11.5	20	4.12

・車輪材質: ゴム

アクセサリ

PUポリウレタン車輪



PU-150

階段昇降用台車に使用

特長・用途

- ▶ 走行時の振動・衝撃はもちろん、騒音の発生も減少。
- ▶ 福祉医療機器・配膳台車・精密機器の運搬などに。

◆ PU-150

台湾製

	最大許容荷重	車輪径	リム幅	ボス幅	軸径	自重
PU-150	75(730)	150	35	40	8	0.28

・ JBBラジアルボールベアリングを装備。



〈特注使用例〉
車椅子の前輪

シェルフブラケット



SHB-30

壁に設置

特長・用途

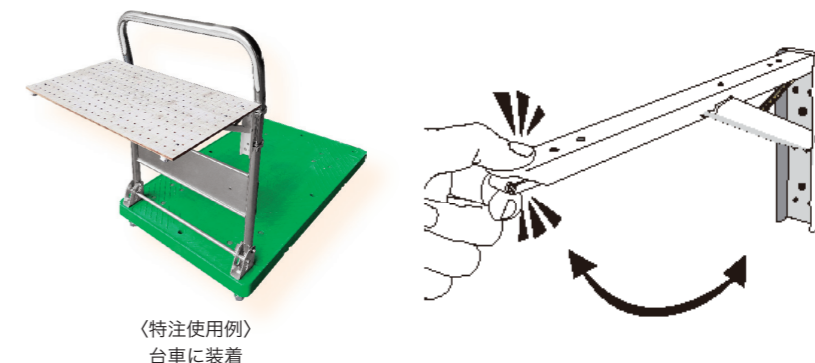
- ▶ 折りたたみ可能な金具。
- ▶ 1セット2本入り。固定用ビス付き。
- ▶ 壁掛けの棚や台車用サイドテーブルに。

◆ SHB-30 / SHB-20

台湾製

	最大許容荷重	奥行	高さ	幅
SHB-30	30(290)	295(12)	135	40
SHB-20	25(240)	200(8)		

・最大許容荷重は2本使用時



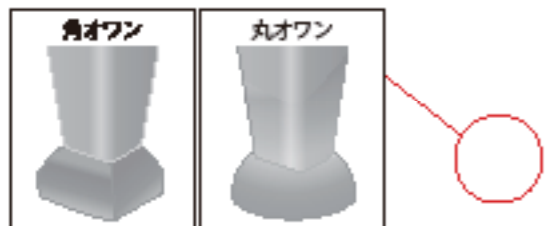
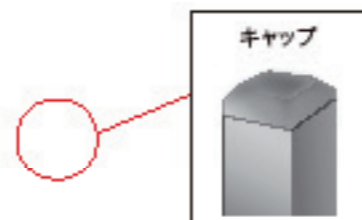
〈特注使用例〉
台車に装着

パレット受けオワン



特長・用途

- ▶ パレットの足に溶接し、積み上げ時のズレによる落下を防止。
- ▶ パレットの足の上部には、対応したキャップもございます。



◆ OW オワン

	タイプ	サイズ mm	底面 mm	上面 mm	高さ mm	板厚 mm	自重 kg
角深オワン	OW-1D-8023	2.3×80 角	80	45	45	2.3	0.23
	OW-1-8032	3.2×80 角	80	45	45	3.2	0.31
角オワン	OW-1-10032	3.2×100 角	100	65	50	3.2	0.47
	OW-1-10040	4.0×100 角	100	80	35	4.0	0.49
	OW-1-12040	4.0×120 角	118	80	65	4.0	0.69
	OW-1-10045	4.5×100 角	100	65	50	4.5	0.59
丸オワン	OW-2-10032	3.2×100 丸	100	—	50	3.2	0.39
	OW-2-12032	3.2×120 丸	120	—	60	3.2	0.52
丸平オワン	OW-2F-12045	4.5×120 丸	120	80	48	4.5	0.75

◆ CO キャップ

	タイプ	サイズ mm	縦 mm	横 mm	高さ mm	板厚 mm	自重 kg
平キャップ	CO-F-5023	2.3×50	50	50	10	2.3	0.04
	CO-F-4032	3.2×40	40	40	10	3.2	0.04
	CO-F-5032	3.2×50	50	58	10	3.2	0.05
深キャップ	タイプ	サイズ mm	底面 mm	上面 mm	高さ mm	板厚 mm	自重 kg
	CO-D-5023	2.3×50	56	28	20	2.3	0.09

アット 靴取り付けユニット「@キャリアー」



特長・用途

- ▶ スーツケース等の車輪が壊れた際、補助輪に。
- ▶ 靴に入るミニ台車として急な荷物の運搬時に。
- ▶ 滑り止めシート付き。

使用方法

- ▶ ベルト等(別売り)で本製品と固定。



軽くて小さいため持ち運びに便利

スーツケースに装着

段ボールに装着

◆ ATC 靴取り付けユニット「@キャリアー」

	車台サイズ mm	荷台サイズ mm	最大許容荷重 kg(N)	タイヤ	自重 kg
ATC-50	158×153	115×85	20(190)	ナイロン車輪 (車輪径 50mm)	0.16

・滑り止めシート付